

МИНОБРНАУКИ РОССИИ  
Федеральное государственное бюджетное образовательное учреждение  
высшего образования  
«Тверской государственный технический университет»  
(ТвГТУ)

**Отчет по результатам анкетирования научно-педагогических  
работников по направлению подготовки магистратуры 23.04.01  
Технология транспортных процессов в 2024 г**

Анкетирование педагогических и научных работников Тверского государственного технического университета проводится в целях получения информации об удовлетворенности условиями и организацией образовательной деятельности в рамках реализации направления подготовки магистратуры 23.04.01 Технология транспортных процессов.

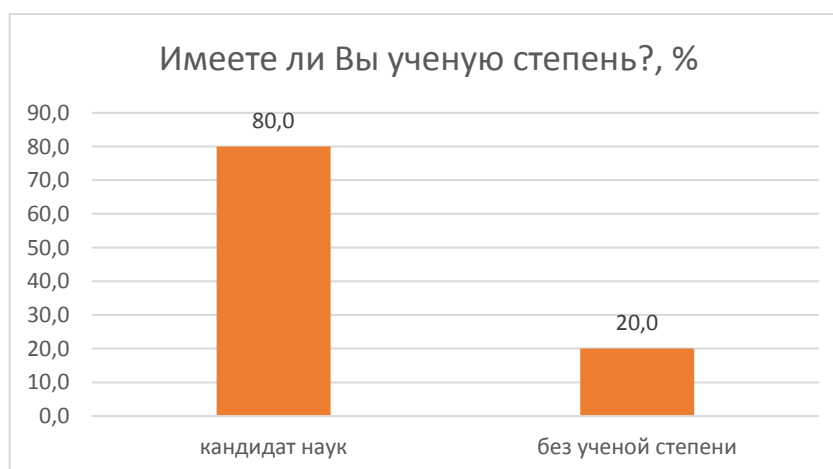
Анкетирование научно-педагогических работников университета в рамках мониторинга удовлетворенности заинтересованных сторон реализовано в соответствии с СТО СМК 02.010 Мониторинг удовлетворенности.

Анкетирование научно-педагогических работников (НПР) университета проводилось в соответствии с распоряжением и.о. ректора Тверского государственного технического университета (далее ТвГТУ) № 36-р от 11.04.2024 г «Об анкетировании обучающихся, НПР и сотрудников, выпускников и работодателей».

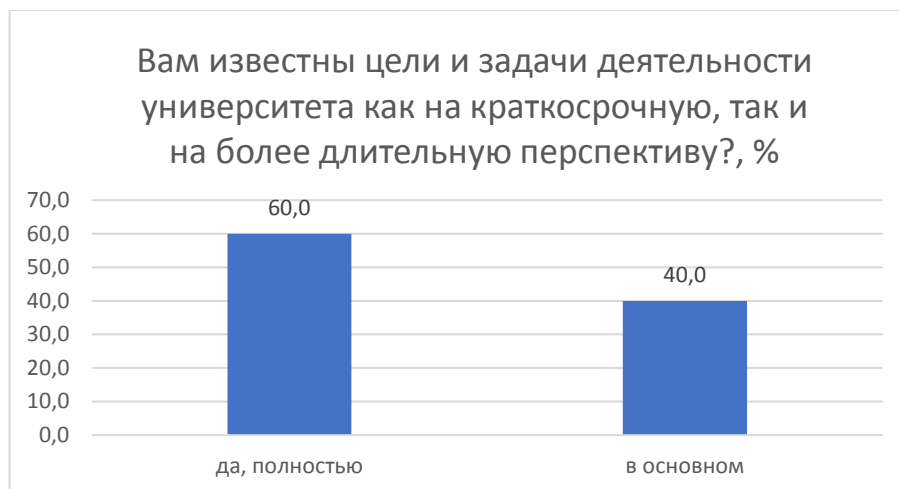
Анкеты для НПР заполнялись в электронном виде на главной странице сайта университета <http://www.tstu.tver.ru/>.

В анкетировании приняли участие 5 человек, которые осуществляют преподавательскую деятельность по направлению подготовки магистратуры 23.04.01 Технология транспортных процессов.

В опросе приняли участие 4 кандидата наук (80%).



3 чел. (30%) полностью известны цели и задачи деятельности университета как на краткосрочную, так и на более длительную перспективу, 2 чел. (40%) отметили, что в основном.



1 чел. (20%) указал, что ему полностью понятны цели и задачи деятельности университета как на краткосрочную, так и на более длительную перспективу, 4 чел. (80%) понятны в основном.



2 чел. (40%) полностью согласны с утверждением, что «результаты деятельности университета регулярно анализируются и проводятся мероприятия по их улучшению», 3 чел. (60%), в основном согласны.



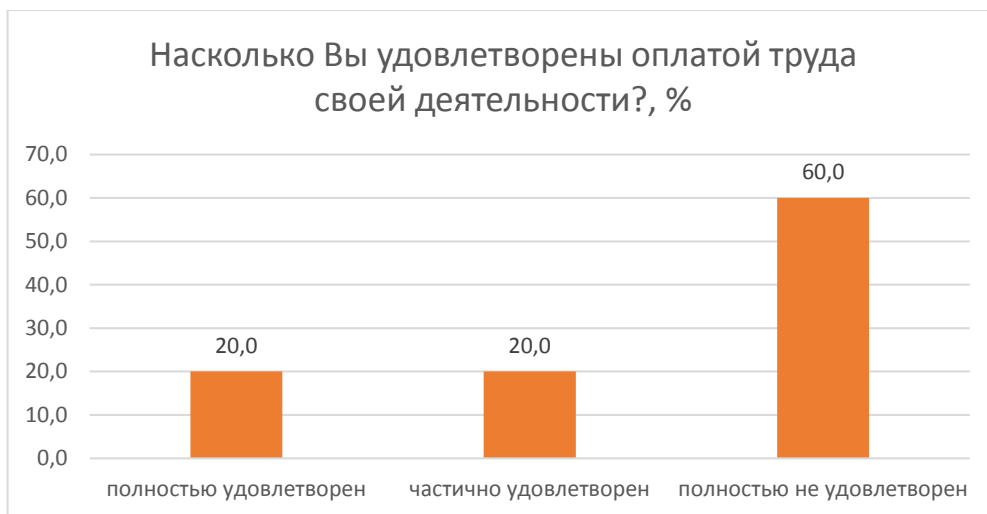
3 чел. (60%) полностью и 2 чел. (40%) в основном удовлетворены условиями организации труда в университете.



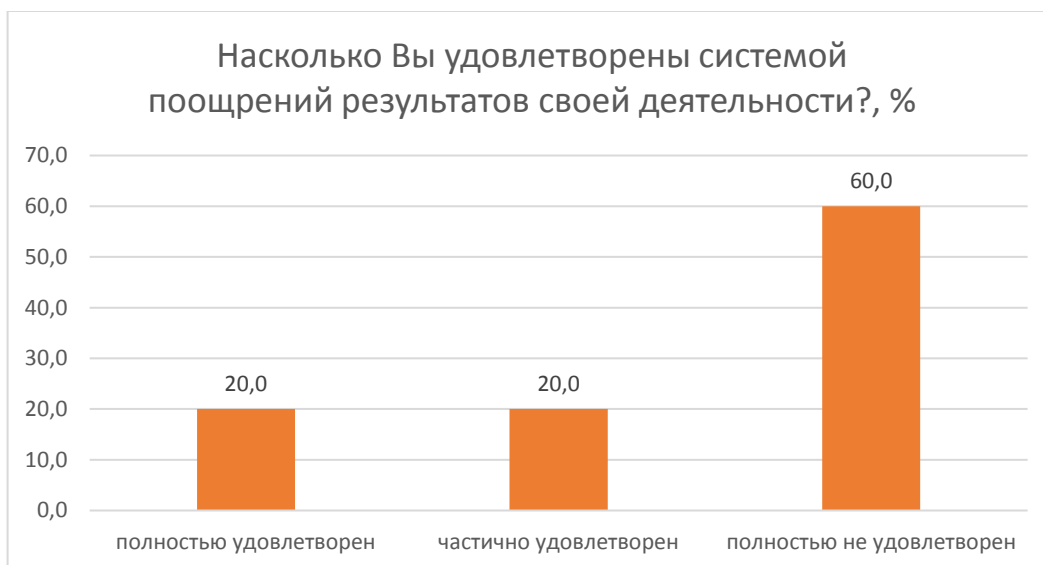
3 чел. (60%) полностью удовлетворены оснащенностью рабочего места, 2 чел. (40%) в основном удовлетворены.



1 чел. (20%) полностью удовлетворен оплатой труда своей деятельности, 1 чел. (20%) частично удовлетворены, 3 чел. (60%) полностью не удовлетворены.



1 чел. (20%) полностью удовлетворен системой поощрений результатов своей деятельности, 1 чел. (20%) частично удовлетворены, 3 чел. (60%) полностью не удовлетворены.



На вопрос «Насколько Вы удовлетворены качеством оснащения аудиторий» получены следующие варианты ответов:

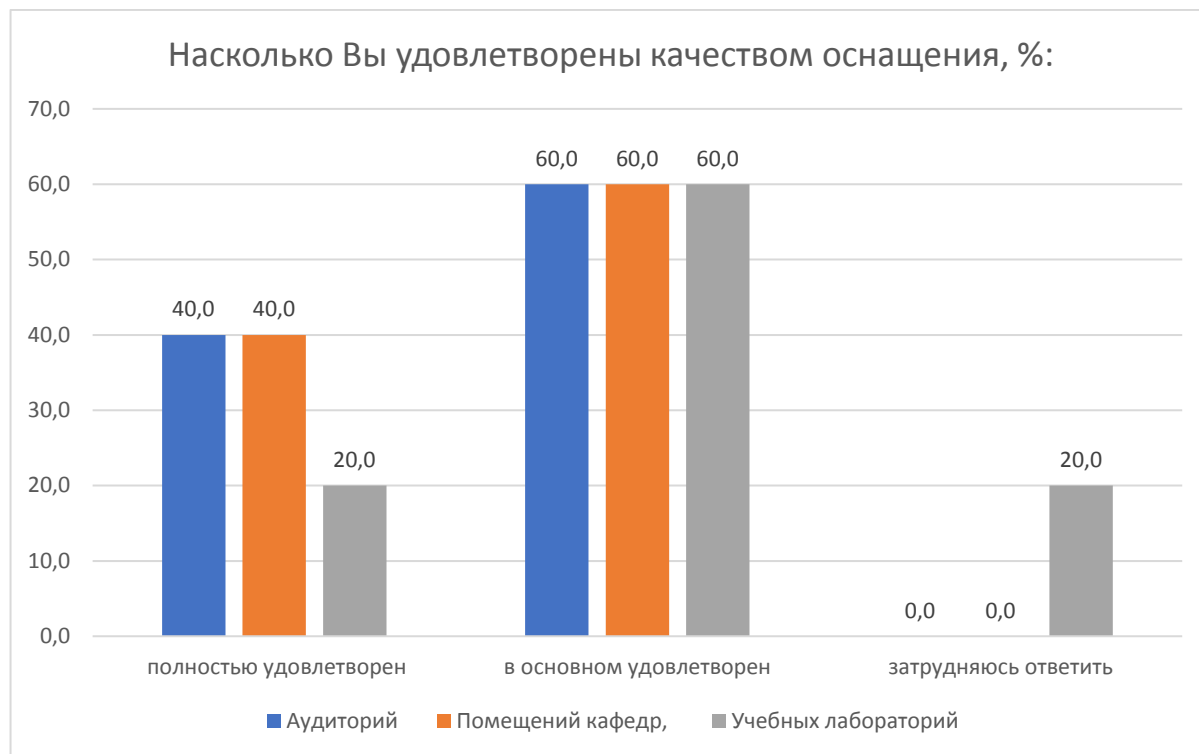
полностью удовлетворен – 2 чел. (40%),  
в основном удовлетворен – 3 чел. (60%).

На вопрос «Насколько Вы удовлетворены качеством оснащения помещений кафедр» получены следующие варианты ответов:

полностью удовлетворен – 2 чел. (40%),  
в основном удовлетворен – 3 чел. (60%).

На вопрос «Насколько Вы удовлетворены качеством оснащения учебных лабораторий» получены следующие варианты ответов:

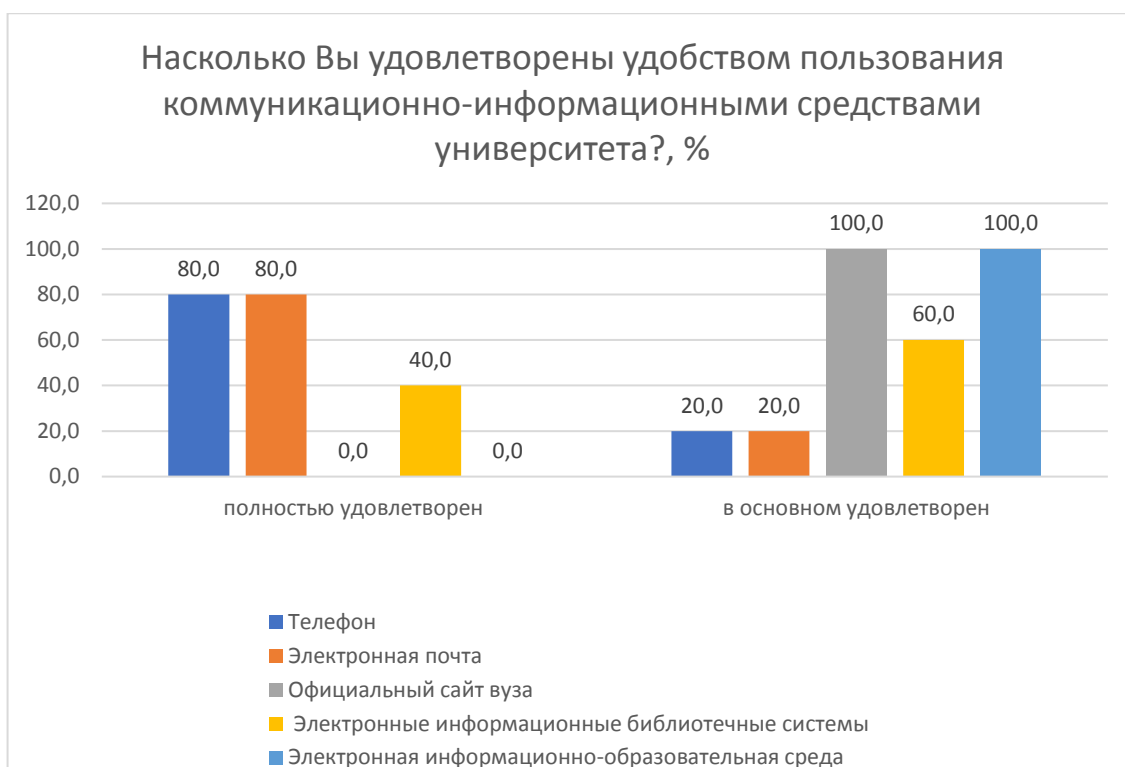
- полностью удовлетворен – 1 чел. (20%),
- в основном удовлетворен – 3 чел. (60%);
- затрудняюсь ответить – 1 чел. (20%).



В основном удовлетворены качеством фондов библиотеки 5 чел. (100%) респондентов.

На вопрос «Насколько Вы удовлетворены удобством пользования коммуникационно-информационными средствами университета?» получены следующие варианты ответов:

- телефоном полностью удовлетворены 4 чел. (80%) респондентов, 1 чел. (20%) в основном.
- электронной почтой полностью удовлетворены 4 чел. (80%) из числа опрошенных, 1 чел. (20%) в основном удовлетворены.
- официальным сайтом вуза в основном удовлетворены 5 чел. (100%).
- электронными информационными библиотечными системами полностью удовлетворены 2 чел. (40%) респондентов, 3 чел. (60%) в основном удовлетворены.
- электронной информационно-образовательной средой в основном удовлетворены 5 чел. (100%) респондентов.



На вопрос «Насколько Вы удовлетворены возможностями для профессионального развития в университете?», получены следующие варианты ответов:

- повышением квалификации и/или профессиональной переподготовкой на базе университета полностью удовлетворены 4 (80%) респондентов, в основном удовлетворены 1 чел. (20%) НПР.

- повышением квалификации и/или профессиональной переподготовкой на базе сторонних организаций полностью удовлетворены 2 чел. (40%) НПР, 2 чел. (40%) в основном удовлетворены, 1 чел. (20%) затруднился с ответом.

- условиями для научно-исследовательской работы преподавателей в университете полностью удовлетворен 1 чел. (20%) НПР, 4 чел. (80%) в основном удовлетворены.

- условиями для участия в научных конференциях и мероприятиях полностью удовлетворен 1 чел. (20%) НПР, 4 чел. (80%) респондентов в основном удовлетворены.

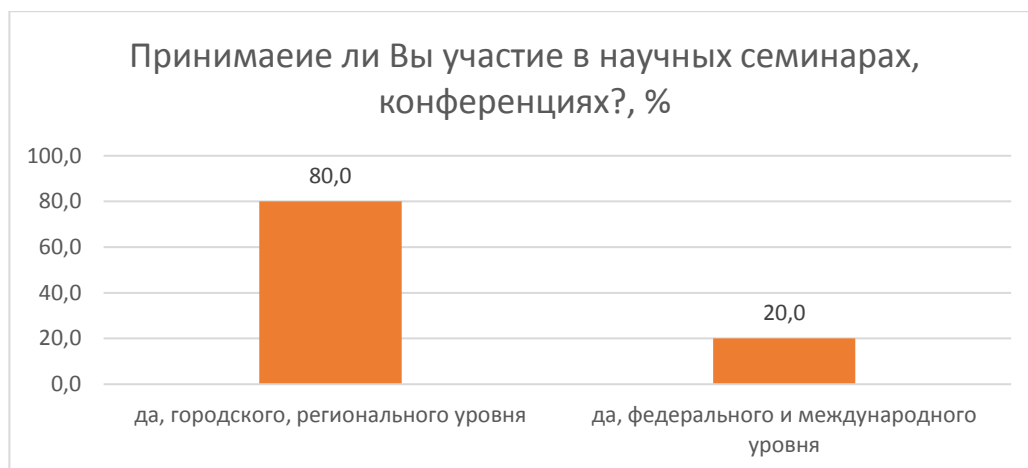
- возможностью публиковаться в университетских изданиях полностью удовлетворены 1 чел. (20%) НПР, 4 чел. (80%) в основном удовлетворены.

- возможностью публиковаться в иных изданиях федерального и международного уровня полностью удовлетворен 1 чел. (20%) НПР, 4 чел. (80%) в основном удовлетворены.



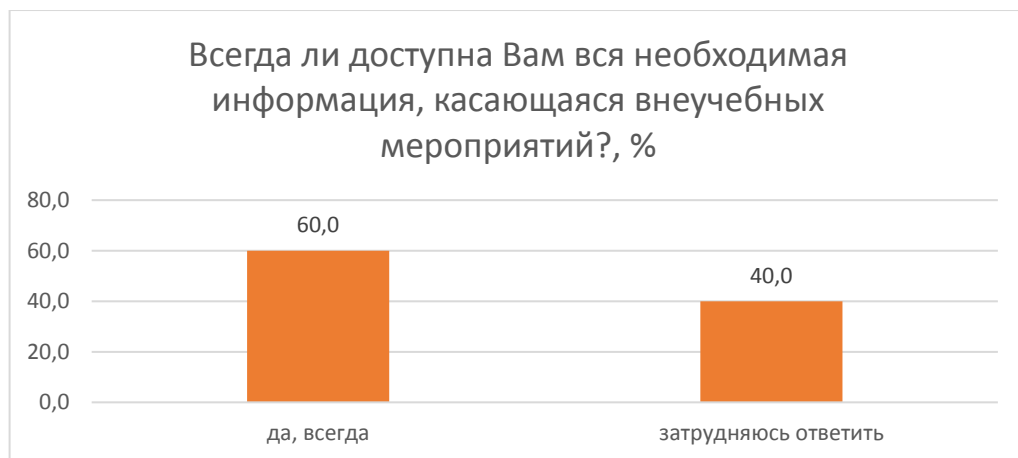
У 5 респондентов (100%) есть публикации в научных рецензируемых изданиях за последние 3 года.

Участие в научных семинарах, конференциях городского, регионального уровня принимают 4 чел. (80%), федерального и международного уровня 1 чел. (20%).



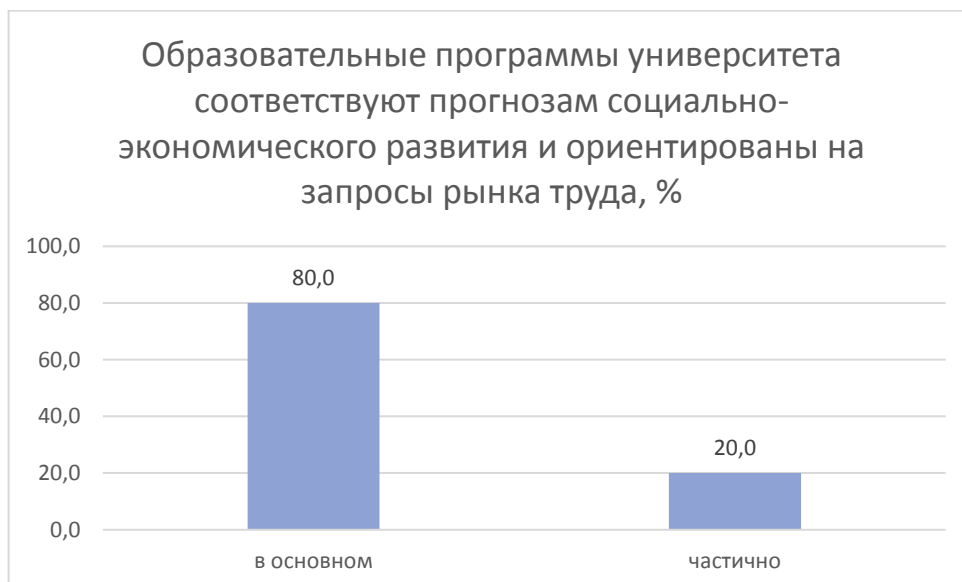
5 чел. (100%) ответили, что им всегда доступна вся необходимая информация, касающаяся учебного процесса.

3 чел. (60%) сказали, что им всегда доступна вся необходимая информация, касающаяся внеучебных мероприятий, затрудняюсь ответить – 2 чел. (40%) НПР.



При оценке качества образовательных программ университета 4 чел. (80%) отметили, что образовательные программы университета в основном соответствуют прогнозам социально-экономического развития и ориентированы на запросы рынка труда, 1 чел. (20%) – частично соответствуют.

2 чел. (40%) НПР отметили, набор дисциплин (модулей), практик полностью позволяет обеспечить подготовку востребованного специалиста в соответствующей сфере профессиональной деятельности, 3 чел. (60%) - в основном обеспечивает.

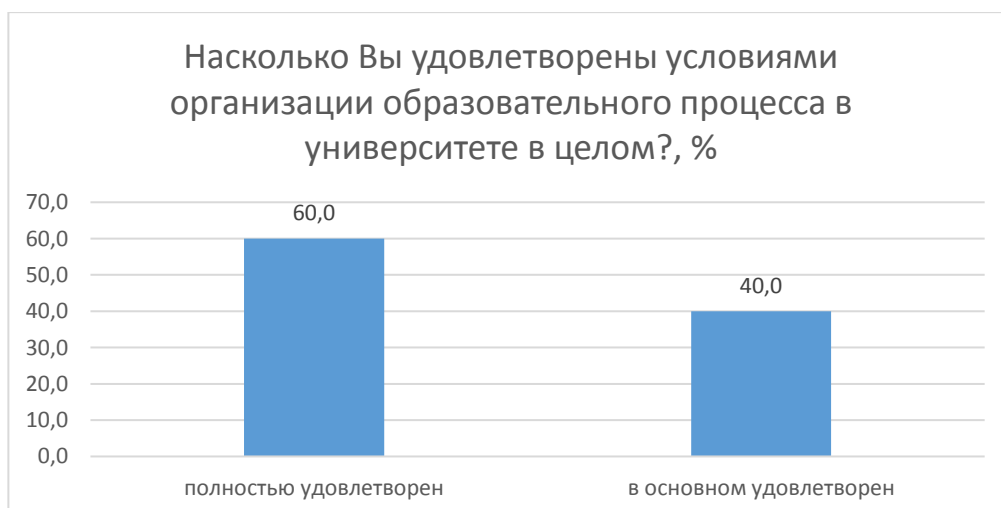






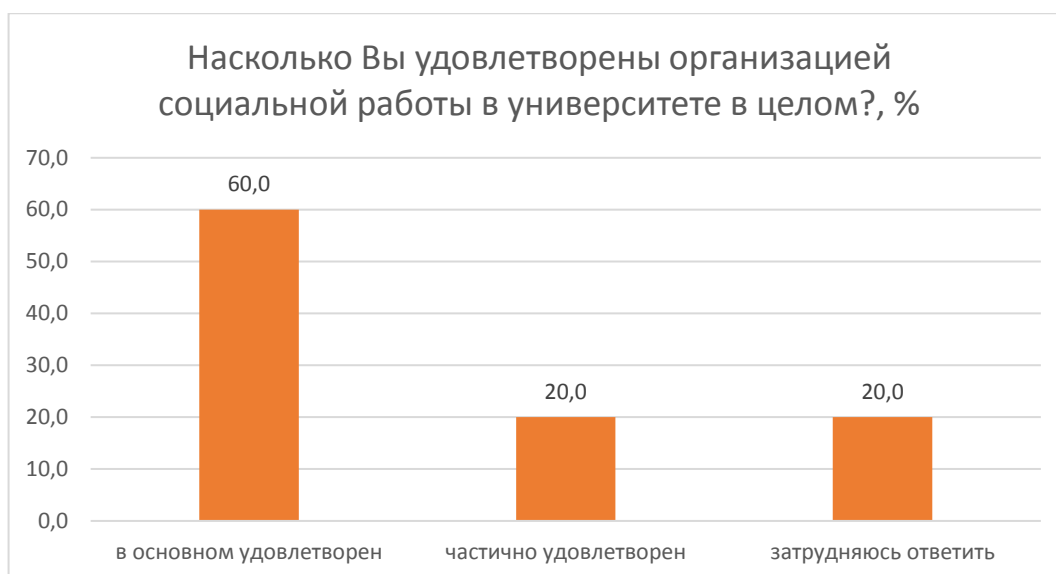
Полностью удовлетворены качеством подготовки выпускников вуза 5 чел. (100%) респондентов.

Полностью удовлетворены условиями организации образовательного процесса в университете в целом 3 чел. (60%) ответивших, в основном удовлетворены 2 чел. (40%).

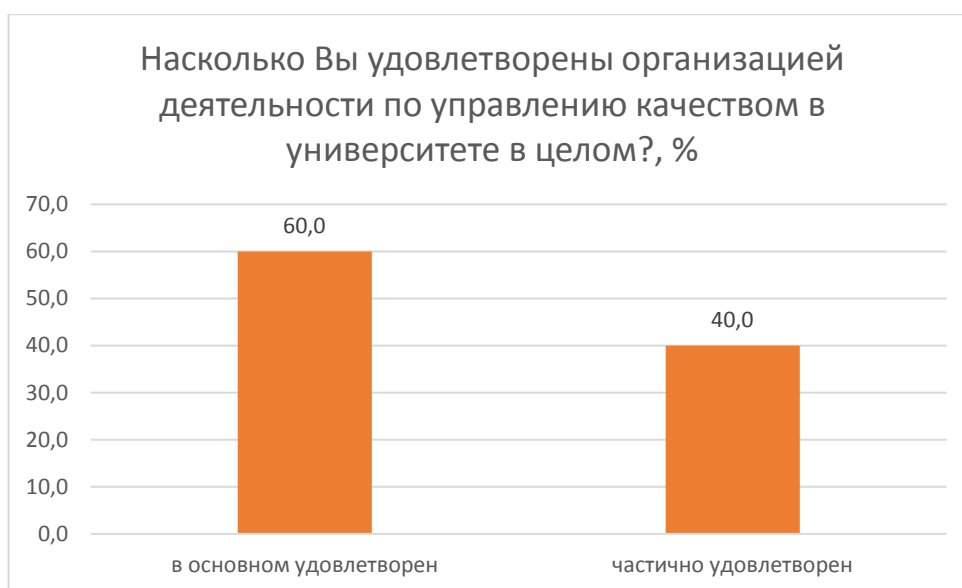


В основном удовлетворены организацией воспитательной работы в университете в целом 5 чел. (100%) из числа респондентов.

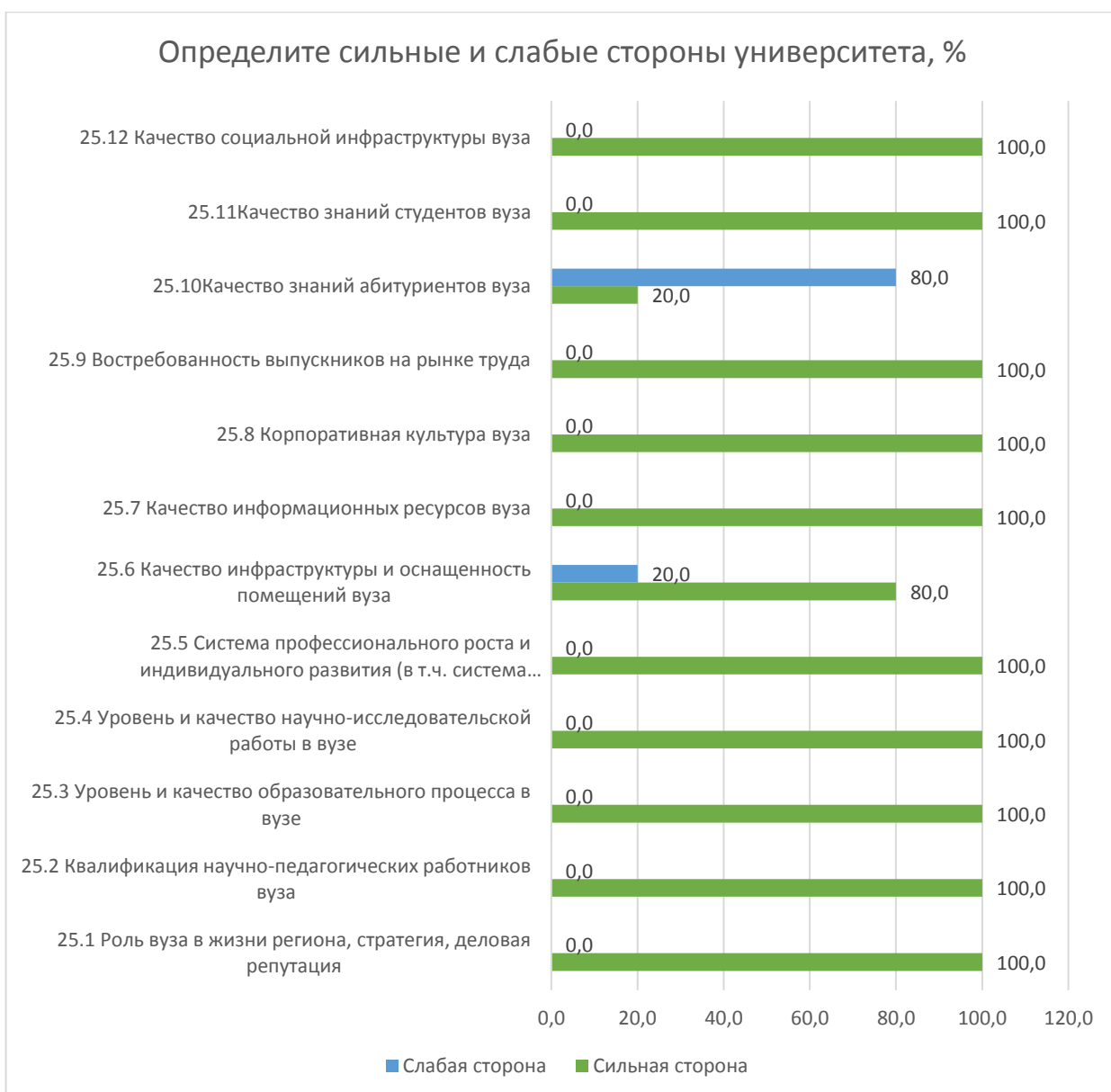
Организацией социальной работы в университете в целом в основном удовлетворены 3 чел. (60%), частично удовлетворены 1 чел. (20%), 1 чел. (20%) затруднились ответить.



Организацией деятельности по управлению качеством в университете в целом в основном удовлетворены 3 чел. (60%), 2 чел. (40%) частично удовлетворены.



При определении сильных и слабых сторон университета получены следующие результаты:



Средние оценки удовлетворенности НПР в баллах (по 5-бальной шкале) и в процентах по направлению подготовки магистратуры 23.04.01 Технология транспортных процессов в 2024 г представлены в таблице 1.

Таблица 1 – Средняя оценка удовлетворенности НПР в баллах (по 5-бальной шкале) и в процентах по направлению подготовки магистратуры 23.04.01 Технология транспортных процессов в 2024 г

	Баллы	Проценты
Удовлетворенность условиями организации труда	4,6	92
Удовлетворенность оснащенностью рабочего места	4,6	92
Удовлетворенность оплатой труда	2,8	56
Удовлетворенность системой поощрений результатов деятельности	2,8	56
Удовлетворенность качеством оснащения аудиторий, помещений кафедр, учебных лабораторий	4,1	82,67

Удовлетворенность качеством фондов библиотеки	4	80
Удовлетворенность удобством пользования коммуникационно-информационными средствами	4,4	88
Удовлетворенность возможностями для профессионального развития НПП	4,27	85,33
Оценка качества образовательных программ университета	4,1	82
Удовлетворенность качеством подготовки выпускников	4	80
Удовлетворенность условиями организации образовательного процесса	4,6	92
Удовлетворенность организацией воспитательной работы	4	80
Удовлетворенность организацией социальной работы	3	60
Удовлетворенность деятельностью по управлению качеством	3,6	72

Выводы по результатам анкетирования НПП по направлению подготовки магистратуры 23.04.01 Технология транспортных процессов в 2024 г:

1. 100% НПП известны и понятны полностью и в основном цели и задачи деятельности университета как на краткосрочную, так и на более длительную перспективу.

2. 100 % НПП полностью и в основном согласны, что результаты деятельности университета регулярно анализируются и проводятся мероприятия по их улучшению.

3. В среднем на 92 % удовлетворены условиями организации труда в университете.

4. Средняя оценка удовлетворенности оплатой труда НПП 56%.

5. Средняя оценка удовлетворенности качеством оснащения аудиторий, помещений кафедр, учебных лабораторий 82,67%.

6. Средняя оценка удовлетворенности удобством пользования коммуникационно-информационными средствами университета 88%.

7. Средняя оценка удовлетворенности возможностями для профессионального развития НПП 85,33%.

8. 100 % НПП всегда доступна информация, касающаяся учебного процесса.

9. Средняя оценка удовлетворенности качеством подготовки выпускников 80 %.

10. Сильными сторонами университета НПП по направлению подготовки магистратуры **23.04.01 Технология транспортных процессов** в 2024 г отметили: роль вуза в жизни региона, квалификация НПП, уровень и качество образовательного процесса, уровень и качество научно-исследовательской работы, качество информационных ресурсов,

направлению подготовки магистратуры 23.04.01 Технология транспортных процессов.

5. 88,89% участвовавших в опросе работодателей в основном удовлетворены уровнем практической подготовки выпускников университета.

6. Безусловное желание развивать деловые связи и сотрудничество с ТвГТУ выразили 88,89 % опрошенных работодателей.

7. Представители работодателей выразили свою готовность включать практикантов в производственный процесс.

1.08.2024

Директор ЦМК



В.Б. Петропавловская

Ведущий специалист по УМР ЦМК



А.А. Ковалёва